



فرصت‌های تجاری ایران - قطر

بهمن ماه ۱۳۹۷

معاونت اقتصادی و امور بین الملل
اتاق تعاون ایران



فرصت‌های تجاری ایران – قطر ❖ اطلاعات عمومی در مورد قطر



- ✓ پایتخت: دوحه
- ✓ زبان رسمی: عربی
- ✓ دین: اسلام
- ✓ دولت: حکومت متمرکز پادشاهی مشروطه
- ✓ مساحت: ۱۱,۵۸۶ کیلومتر مربع (رتبه ۱۷۰ از نظر مساحت در دنیا، ۰,۷ درصد مساحت ایران و چیزی معادل مساحت استان قم در ایران)
- ✓ واحد پول: ریال قطر
- ✓ اقتصاد: وابسته به صادرات گاز طبیعی مایع (LNG)
- ✓ راه‌های ارتباطی با دنیا: تنها مرز زمینی با عربستان و سایر مرزهای قطر از طریق دریا با بحرین، امارات و ایران.



فرصت‌های تجاری ایران - قطر

❖ اقتصاد قطر در سال ۲۰۱۷



❖ تولید ناخالص داخلی (بر اساس برابری قدرت خرید):

❖ ۳۳۹ میلیارد دلار (تولید ناخالص داخلی ایران ۱۷۰۰ میلیارد دلار)

❖ تولید ناخالص داخلی سرانه (بر اساس برابری قدرت خرید):

❖ ۱۲۸ هزار دلار (تولید ناخالص داخلی سرانه ایران ۲۰ هزار دلار)

❖ رشد اقتصادی: ۱,۵۹۶ درصد



❖ نرخ تورم: ۰,۴ درصد



❖ نرخ بیکاری: ۰,۱ درصد



❖ نرخ ارز رسمی: ۳,۶۴ ریال قطر در برابر

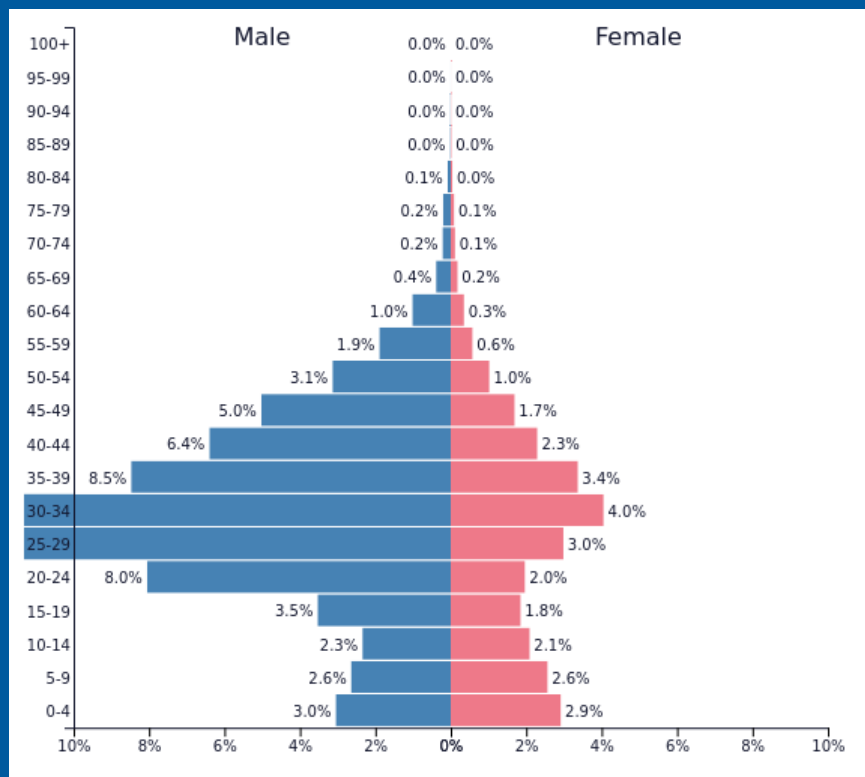
دلار امریکا (از سال ۱۹۸۱)





فرصت‌های تجاری ایران - قطر

❖ جمعیت قطر در سال ۲۰۱۷



هرم جمعیتی قطر

- ❖ جمعیت کل: ۲,۶۳۹,۲۱۱ نفر
- ❖ رشد جمعیت: ۲,۶۶ درصد
- ❖ سهم جمعیت مردان: ۷۵,۰۷ درصد
- ❖ سهم جمعیت زنان: ۲۴,۹۳ درصد
- ❖ سهم جمعیت اتباع خارجی: ۸۸ درصد





فرصت‌های تجاری ایران - قطر

❖ وضعیت تجارت خارجی قطر در سال ۲۰۱۷



❖ تجارت کالایی قطر با جهان



صادرات: ۶۴ میلیارد دلار

(صادرات ایران: ۱۰۶ میلیارد دلار)

واردات: ۲۸ میلیارد دلار

(واردات ایران: ۵۲ میلیارد دلار)

تراز تجاری: مثبت ۳۶ میلیارد دلار

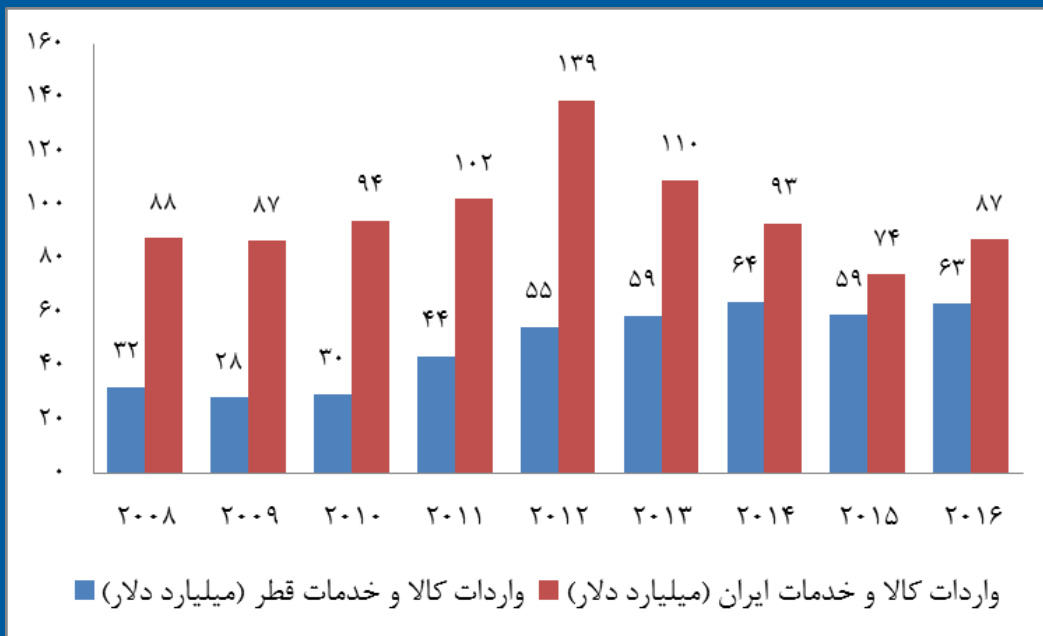
(تراز تجاری ایران: مثبت ۵۴ میلیارد دلار)



فرصت‌های تجاری ایران – قطر

❖ وضعیت تجارت خارجی قطر در سال ۲۰۱۷

مقایسه حجم واردات کالا و خدمات ایران و قطر (منبع: بانک جهانی)



واردات کالا و خدمات ایران (با جمعیتی ۳۰ برابری نسبت به قطر)، تنها ۲۸ درصد بیشتر از قطر است.





فرصت‌های تجاری ایران - قطر

❖ وضعیت تجارت خارجی قطر در سال ۲۰۱۷

اقلام عمده وارداتی قطر در سال ۲۰۱۷

رتبه	کد محصول	نوع کالا	ارزش واردات (میلیون دلار)	سهم از کل واردات (درصد)
۱	۸۴	ماشین آلات، وسایل مکانیکی، راکتورهای هسته‌ای، دیگهای بخار؛ قطعات آن	۳۹۴۵	۱۴,۱۸
۲	۸۵	ماشین آلات و تجهیزات الکتریکی و قطعات آن؛ ضبط و پخش صوت، تلویزیون	۲۳۲۲	۸,۳۴
۳	۸۷	وسایل نقلیه غیر از قطار راه آهن یا تراموا، و قطعات و لوازم جانبی آنها	۲۲۳۶	۸,۰۴
۴	۸۸	وسایل نقلیه هوایی، فضایی، و قطعات آنها	۲۰۴۸	۷,۳۶
۵	۷۱	مروارید طبیعی یا پرورده، سنگ های قیمتی یا نیمه قیمتی، فلزات گرانبها، فلزات پوشش داده شده	۲۰۱۷	۷,۲۵
۶	۷۳	مصنوعات از چدن، آهن و فولاد	۸۳۸	۳,۰۱
۷	۹۴	میل، میل های طبی و جراحی، اسباب تختخواب و همانند، چراغ و وسایل روشنایی و...	۷۱۹	۲,۵۹
۸	۸۹	کشتی ها، قایق ها و سازه های شناور	۶۰۵	۲,۱۸
۹	۹۰	آلات و دستگاه های اپتیک، عکاسی، سینماتوگرافی، سنجش، کنترل، دقت سنجی، آلات و دستگاه های طبی و جراحی	۵۸۷	۲,۱۱
۱۰	۳۹	پلاستیک و محصولات آن	۵۷۹	۲,۰۸



فرصت‌های تجاری ایران - قطر

❖ وضعیت تجارت خارجی قطر در سال ۲۰۱۷

شرکای عمده تجاری قطر در بحث واردات (۲۰۱۷)

رتبه	کشور	ارزش (میلیون دلار)	سهم از کل واردات (درصد)
۱	ایالات متحده امریکا	۳۱۲۴	۱۱,۲۳
۲	بریتانیا	۳۱۱۹	۱۱,۲۱
۳	آلمان	۲۴۸۷	۸,۹۴
۴	فرانسه	۲۲۵۵	۸,۱۱
۵	امارات متحده عربی	۱۹۸۰	۷,۱۲
۶	چین	۱۶۸۲	۶,۰۵
۷	ژاپن	۱۱۹۰	۴,۲۸
۸	هند	۱۱۸۵	۴,۲۶
۹	ایتالیا	۱۰۴۳	۳,۷۵
۱۰	عمان	۸۲۷	۲,۹۷
...
۲۴	ایران	۲۴۸	۰,۸۹



فرصت‌های تجاری ایران - قطر

❖ وضعیت تجارت خارجی قطر در سال ۲۰۱۷

اقلام عمده صادراتی قطر در سال ۲۰۱۷

رتبه	کد محصول	نوع کالا	ارزش صادرات (میلیون دلار)	سهم از کل صادرات (درصد)
۱	۲۷	سوخت‌های معدنی، روغن‌های معدنی و محصولات تقطیر آنها. مواد قیری؛ مواد معدنی	۵۴۲۳۰	۸۵,۰۰
۲	۳۹	پلاستیک و محصولات آن	۲۴۹۵	۳,۹۱
۳	۷۶	آلومینیوم و کالاهای ساخته شده از آن	۱۳۹۲	۲,۱۸
۴	۳۱	کود	۱۲۶۴	۱,۹۸
۵	۲۹	مواد شیمیایی آلی	۱۱۸۲	۱,۸۵
۶	۲۸	مواد معدنی؛ ترکیبات آلی یا معدنی، فلزات گرانبها، فلزات نادر خاکی	۷۰۷	۱,۱۱
۷	۷۲	آهن و فولاد	۳۶۷	۰,۵۷
۸	۷۱	مروارید طبیعی یا پرورده، سنگ‌های قیمتی یا نیمه قیمتی، فلزات گرانبها، فلزات پوشش داده شده	۲۵۶	۰,۴۰
۹	۲۵	نمک؛ گوگرد؛ سنگ؛ مواد گچبری، آهک و سیمان	۲۳۱	۰,۳۶
۱۰	۳۸	سایر محصولات شیمیایی	۱۷۰	۰,۲۷



فرصت‌های تجاری ایران - قطر

❖ وضعیت تجارت خارجی قطر در سال ۲۰۱۷

شرکای عمده تجاری قطر در بحث صادرات (۲۰۱۷)

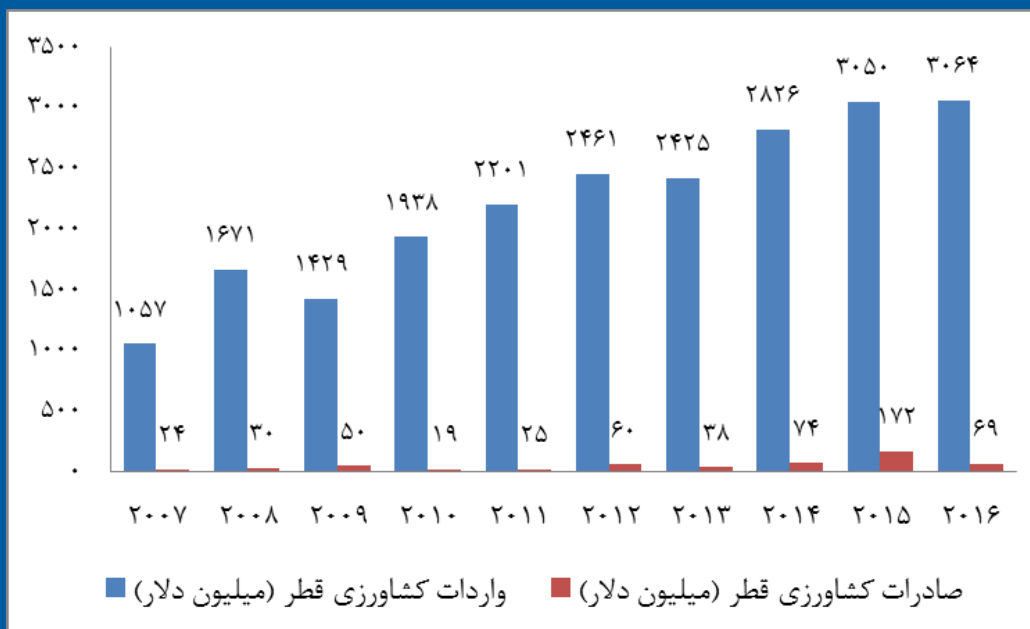
رتبه	کشور	ارزش (میلیون دلار)	سهم از کل صادرات (درصد)
۱	کره جنوبی	۱۱۲۶۴	۱۷,۶۶
۲	ژاپن	۱۰۹۸۳	۱۷,۲۱
۳	هند	۸۰۹۳	۱۲,۶۹
۴	چین	۶۴۰۰	۱۰,۰۳
۵	سنگاپور	۵۱۶۵	۸,۱۰
۶	تایوان	۲۶۴۶	۴,۱۵
۷	تایلند	۲۵۴۴	۳,۹۹
۸	پاکستان	۱۶۰۸	۲,۵۲
۹	بریتانیا	۱۵۶۴	۲,۴۵
۱۰	مصر	۱۳۷۱	۲,۱۵
...
۵۲	ایران	۲۳	۰,۰۴



فرصت‌های تجاری ایران - قطر

❖ تجارت خارجی قطر در بخش کشاورزی

صادرات و واردات بخش کشاورزی قطر طی سال‌های ۲۰۰۷-۲۰۱۶



منبع: FAO



فرصت‌های تجاری ایران - قطر ❖ تجارت خارجی قطر در بخش کشاورزی

کالاهای عمده وارداتی قطر در بخش کشاورزی (۲۰۱۶)

رتبه	کالا	میزان واردات (تن)
۱	برنج	۱۹۲،۹۶۰
۲	گندم	۱۸۵،۳۷۶
۳	نوشیدنی‌های غیر الکلی	۱۲۴،۵۳۲
۴	گوشت مرغ	۱۲۳،۰۶۲
۵	جو	۸۵،۵۹۳
۶	پیاز	۸۴،۳۶۹
۷	شکر	۷۱،۵۹۷
۸	سیب زمینی	۵۸،۷۷۵
۹	گوجه فرنگی	۵۷،۷۹۲
۱۰	سبوس گندم	۵۴،۱۹۰



فرصت‌های تجاری ایران - قطر ❖ تجارت خارجی قطر در بخش کشاورزی

کالاهای عمده صادراتی قطر در بخش کشاورزی (۲۰۱۶)

رتبه	کالا	میزان صادرات (تن)
۱	آب، یخ و غیره	۳۳,۵۶۸
۲	آرد گندم	۱۶,۵۳۱
۳	نوشیدنی‌های غیر الکلی	۳,۸۲۲
۴	روغن	۲,۹۶۴
۵	بستنی	۲,۰۰۴
۶	غلات آماده	۱,۶۰۹
۷	موز	۱,۲۲۳
۸	چربی گاوی	۴۰۱
۹	مارگارین	۲۹۱
۱۰	شیر تازه گاوی	۱۸۵



فرصت‌های تجاری ایران - قطر

❖ تجارت خارجی قطر با ایران

کالاهای عمده صادراتی ایران به قطر در سال ۲۰۱۲

رتبه	کد محصول	نوع کالا	ارزش صادرات (میلیون دلار)	سهم از کل صادرات (درصد)
۱	۲۷	سوخت‌های معدنی، روغن‌های معدنی و محصولات تقطیر آنها. مواد قیری؛ معدنی	۵۸	۲۳
۲	۲۵	نمک؛ گوگرد؛ سنگ؛ مواد گچبری، آهک و سیمان	۳۲	۱۳
۳	۰۷	سبزیجات خوراکی و برخی از ریشه‌ها و غده‌های گیاهی	۲۷	۱۱
۴	۷۲	آهن و فولاد	۲۵	۱۰
۵	۰۸	میوه و آجیل خوراکی؛ پوست مرکبات یا خربزه	۱۹	۸
۶	۵۷	فرش و سایر پوشش‌های نساجی	۱۲	۵
۷	۱۲	دانه‌های روغنی و میوه‌های حبوبات؛ دانه‌های دیگر، دانه‌ها و میوه‌ها؛ صنعتی یا دارویی...	۱۰	۴
۸	۰۴	محصولات لبنی؛ تخم پرندگان؛ عسل طبیعی؛ محصولات خوراکی از منبع حیوانی، و	۹	۴
۹	۶۸	قطعات سنگ، گچ، سیمان، آزیست، میکا یا مواد مشابه	۷	۳
۱۰	۰۹	قهوه، چای، و ادویه جات	۵	۲



فرصت‌های تجاری ایران - قطر

❖ تجارت خارجی قطر با ایران

کالاهای عمده وارداتی ایران از قطر در سال ۲۰۱۷

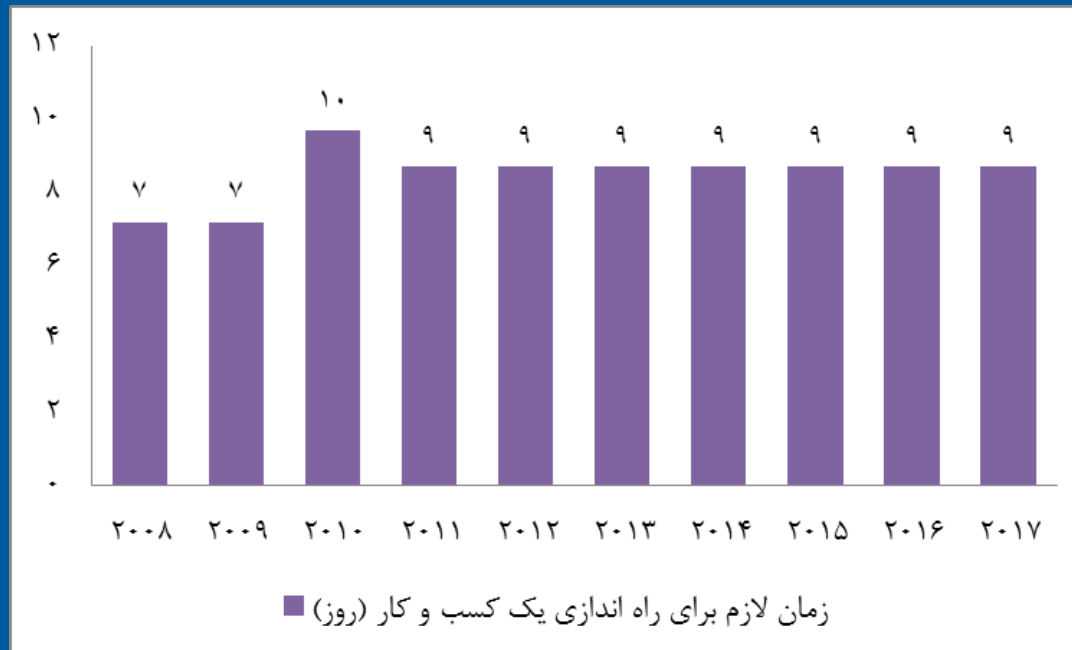
رتبه	کد محصول	نوع کالا	ارزش واردات (هزار دلار)	سهم از کل واردات (درصد)
۱	۳۰	محصولات دارویی	۱۳۹۹۷	۵۹
۲	۸۷	وسایل نقلیه غیر از قطار راه آهن یا تراموا، و قطعات و لوازم جانبی آنها	۲۸۲۸	۱۲
۳	۹۰	آلات و دستگاه‌های اپتیک، عکاسی، سینماتوگرافی، سنجش، کنترل، دقت سنجی، آلات و دستگاه‌های طبی و جراحی	۲۲۲۱	۹
۴	۲۷	سوخ‌های معدنی، روغن‌های معدنی و محصولات تقطیر آنها. مواد قیری؛ معدنی ...	۱۱۳۲	۵
۵	۳۴	صابون، مواد آلی سطح فعال، مواد شستشو، مواد آماده سازی برای روغنکاری، مصنوعات ...	۹۰۷	۴
۶	۸۴	ماشین آلات، وسایل مکانیکی، راکتورهای هسته‌ای، دیگهای بخار؛ قطعات آن	۸۳۹	۳
۷	۲۸	مواد معدنی؛ ترکیبات آلی و معدنی فلزات گرانبها، فلزات ...	۵۶۴	۲
۸	۸۵	ماشین آلات و تجهیزات الکتریکی و قطعات آن؛ ضبط و پخش صوت، تلویزیون ...	۵۱۰	۲
۹	۲۱	فراورده‌های مختلف خوراکی	۲۳۳	۰,۹۸
۱۰	۷۰	شیشه و ظروف	۱۴۰	۰,۵۹



فرصت‌های تجاری ایران - قطر

❖ وضعیت فضای کسب و کار در قطر

زمان لازم برای شروع یک کسب و کار در قطر طی سال‌های ۲۰۰۸ تا ۲۰۱۷



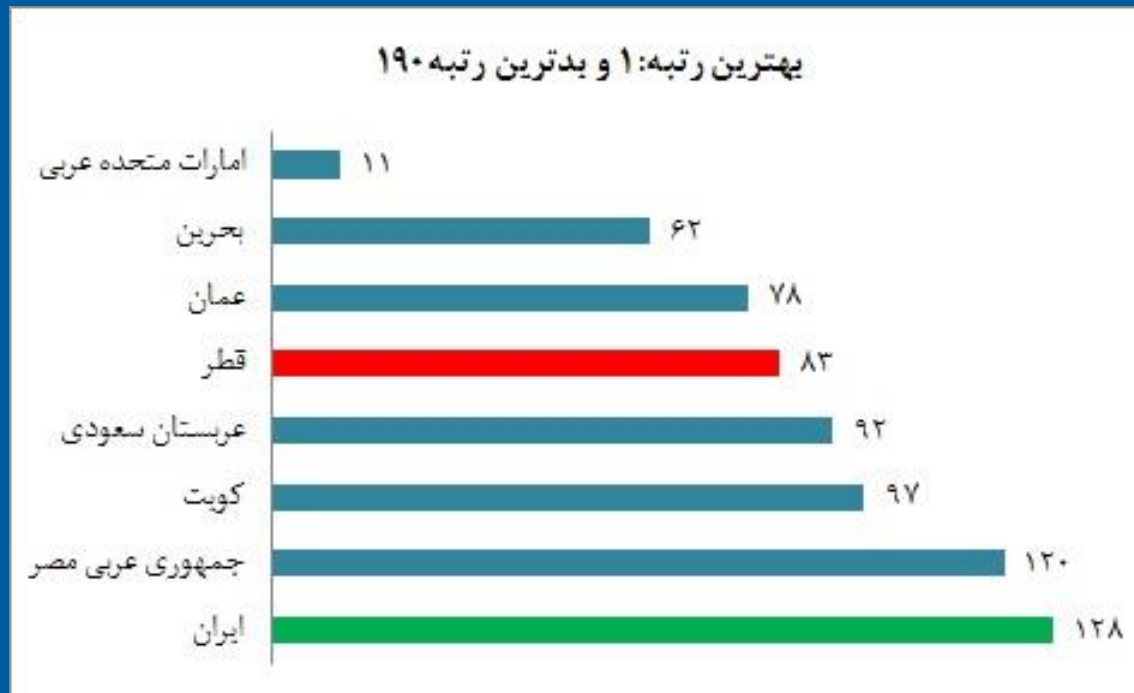
منبع: بانک جهانی



فرصت‌های تجاری ایران - قطر

❖ وضعیت فضای کسب و کار در قطر

مقایسه رتبه قطر و رقبا اقتصادی آن در **سهولت انجام کسب و کار** (در خاورمیانه و شمال آفریقا)



منبع: Doing Business 2018

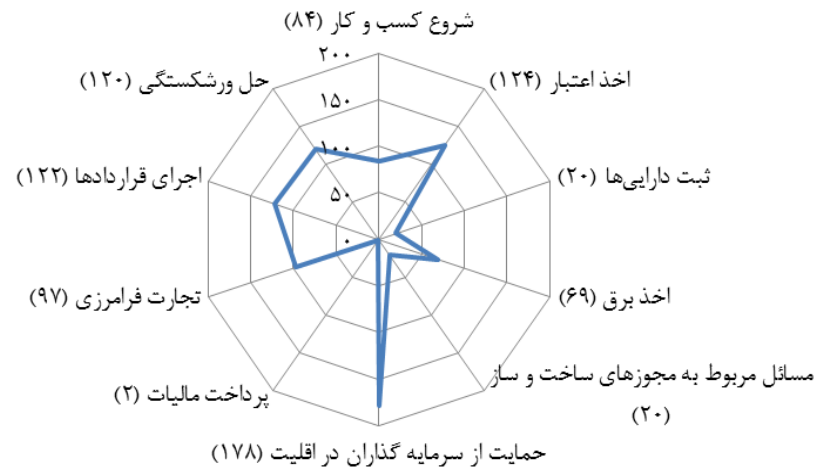


فرصت‌های تجاری ایران - قطر

❖ وضعیت فضای کسب و کار در قطر

رتبه کشور قطر بر اساس ۱۰ شاخص Doing Business

بهترین رتبه: ۱ و بدترین رتبه: ۱۹۰





فرصت‌های تجاری ایران - قطر

❖ جمع بندی در قالب ماتریس SWOT

فرصت‌ها	تهدیدها
<ul style="list-style-type: none"> - عدم وجود تنش در روابط سیاسی میان دو کشور؛ - اشتراکات فرهنگی میان دو کشور؛ - ثبات سیاسی، اقتصادی و چشم‌انداز روشن به آینده در قطر؛ - قطر دارای بالاترین درآمد سرانه در جهان؛ - برگزاری جام جهانی ۲۰۲۲ در قطر و نیاز این کشور به مصالح ساختمانی و خدمات فنی و مهندسی در ارتباط با زیرساخت‌ها و پروژه‌های مرتبط؛ - فاصله کوتاه جغرافیایی و وجود مرز دریایی میان دو کشور؛ - اتکای قطر به واردات غذا و محصولات کشاورزی به ویژه گوشت، مرغ، صیفی‌جات، لبنیات و نان؛ - امکان حمل کالاها از ایران به قطر توسط شناورهای فلزی غیرکنوانسیون که ظرفیت کمتری دارند و سریعاً قادرند کالاها را به مقصد برسانند؛ 	<ul style="list-style-type: none"> - وجود رقابتی نسبتاً سرسخت همچون ترکیه، عمان، هند و چین؛ - ترجیح مصرف‌کنندگان قطری به استفاده از کالاهای با کیفیت بالا و لوکس؛ - کمبود و عدم تناسب زیرساخت‌های حمل و نقل در دو کشور؛ - وجود موانع بانکی میان دو کشور برای انجام مبادلات تجاری؛ - عدم وجود روابط بیمه‌ای قوی میان دو کشور.
نقاط قوت	نقاط ضعف
<ul style="list-style-type: none"> - وجود منابع عظیم مصالح ساختمانی و معدنی در ایران؛ - توانمندی ایران در صنایع غذایی و نیز تولید محصولات کشاورزی به ویژه میوه، سبزی و صیفی‌جات؛ - توانمندی ایران در ارائه خدمات فنی و مهندسی به ویژه در مباحث عمرانی؛ 	<ul style="list-style-type: none"> - بالا بودن قیمت سوخت و هزینه حمل و نقل کالاها در ایران؛ - پایین بودن کیفیت محصولات ایرانی در مقایسه با استانداردهای جهانی؛ - عدم نظارت بر نحوه بسته بندی، زمانبندی ارسال کالا، ناوگان حمل دریایی و تبیین روش چگونگی نقل و انتقال ارز حاصل از صادرات به کشور قطر؛ - نبود یک دیپلماسی اقتصادی واحد برای صادرات به این کشور در سطح ملی و نیز عدم وجود راهبرد مشخص از سوی طرف ایرانی برای حضور بلندمدت در قطر؛



فرصت‌های تجاری ایران – قطر ❖ راهبردهایی برای توسعه تعاملات تجاری

- ✓ تنظیم موافقت‌نامه‌های تجارت آزاد و ترجیحی بین دو کشور؛
- ✓ توسعه تعاملات و همکاری‌های سیستم‌های بانکی؛
- ✓ تشکیل صندوق مشترک تضمین صادرات برای تأمین مالی صادرات؛
- ✓ ایجاد مراکز تجاری ایرانی در قطر؛
- ✓ ایجاد بستر مراودات دو سویه بین بازرگانان ایران و قطر؛
- ✓ توسعه و تقویت خطوط دریایی و هوایی؛
- ✓ برقراری روابط بیمه‌ای میان دو کشور؛
- ✓ نظارت و ارتقای کیفیت محصولات عرضه شده به بازارهای قطر مطابق با استانداردهای جهانی؛
- ✓ توسعه هدفمند بازاریابی موثر در بازارهای قطر و شناساندن کالاهای ایرانی؛
- ✓ توسعه و تقویت تعاملات برای صادرات خدمات فنی و مهندسی در ارتباط با زیرساخت‌ها و پروژه‌های مرتبط با جام جهانی ۲۰۲۲.



فرصت‌های تجاری ایران - قطر

بهمن ماه ۱۳۹۷

اتاق تعاون ایران

