




# فرصت‌های تجاری ایران - قزاقستان



خرداد ماه ۱۳۹۸

معاونت اقتصادی و امور بین الملل  
اتاق تعاون ایران

# فرصت‌های تجاری ایران – قزاقستان

## ❖ اطلاعات عمومی در مورد قزاقستان

✓ پایتخت سیاسی: نور سلطان  
بزرگترین شهر: آلماتی

✓ زبان‌های رسمی: قزاقی و روسی

✓ دولت: جمهوری ریاستی

✓ جمعیت: ۱۸/۰۴ میلیون نفر (کمتر از یک چهارم جمعیت ایران)

✓ مساحت: ۲،۷۲۴،۹۰۰ کیلومتر مربع (رتبه ۹ در میان کشورهای جهان

از لحاظ مساحت؛ بیش از یک و نیم برابر وسعت ایران)

✓ واحد پول: تِنگه (KZT)

✓ اقتصاد: یک اقتصاد متکی بر منابع طبیعی و کشاورزی

✓ همسایگان: از شمال با روسیه، از شرق با چین، در جنوب شرقی با

قرقیزستان، در جنوب با ازبکستان و در جنوب غربی با ترکمنستان



# فرصت‌های تجاری ایران – قزاقستان

❖ اقتصاد قزاقستان در سال ۲۰۱۷ (بانک جهانی)

❖ تولید ناخالص داخلی (بر اساس برابری قدرت خرید):

۴۷۸ میلیارد دلار

(تولید ناخالص داخلی ایران ۱۷۰۰ میلیارد دلار)



❖ تولید ناخالص داخلی سرانه (بر اساس برابری قدرت خرید):

۲۶ هزار دلار

(تولید ناخالص داخلی سرانه ایران ۲۰ هزار دلار)

❖ رشد اقتصادی: ۴/۱ درصد

❖ نرخ تورم: ۷/۴ درصد



❖ نرخ بیکاری: ۴/۹ درصد

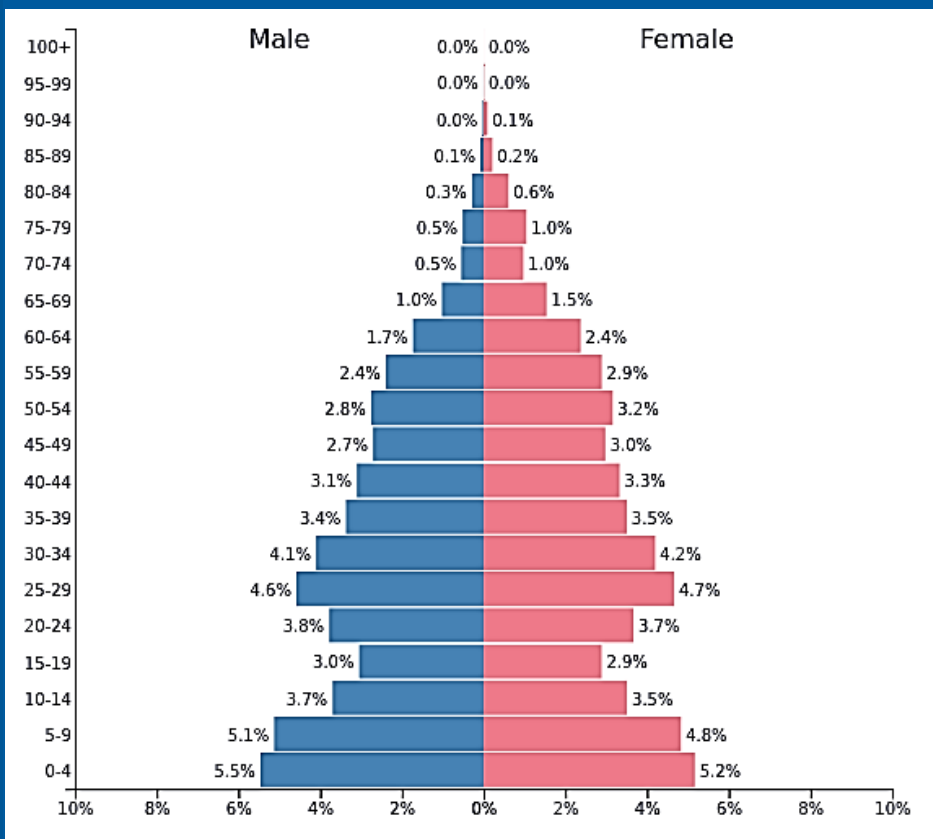


❖ نرخ ارز (در برابر یک دلار امریکا): ۳۲۶ KZT



# فرصت‌های تجاری ایران – قزاقستان

## ❖ ساختار جمعیتی قزاقستان در سال ۲۰۱۷



هرم جمعیتی قزاقستان

❖ جمعیت کل: ۱۸/۰۴ میلیون نفر

❖ رشد جمعیت: ۱/۳۶ درصد

❖ سهم جمعیت مردان: ۴۸/۴۳ درصد

❖ سهم جمعیت زنان: ۵۱/۵۷ درصد

❖ سهم جمعیت شهرنشین: ۵۷/۳۴ درصد

❖ سهم جمعیت روستایی: ۴۲/۶۶ درصد

❖ متوسط سن جمعیتی: ۳۱ سال



# فرصت‌های تجاری ایران – قزاقستان

## ❖ وضعیت تجارت خارجی قزاقستان در سال ۲۰۱۸



❖ تجارت کالایی قزاقستان با جهان (۲۰۱۸)



صادرات: ۶۱ میلیارد دلار

(صادرات ایران: ۹۷ میلیارد دلار)

واردات: ۳۲/۵ میلیارد دلار

(واردات ایران: ۴۱ میلیارد دلار)

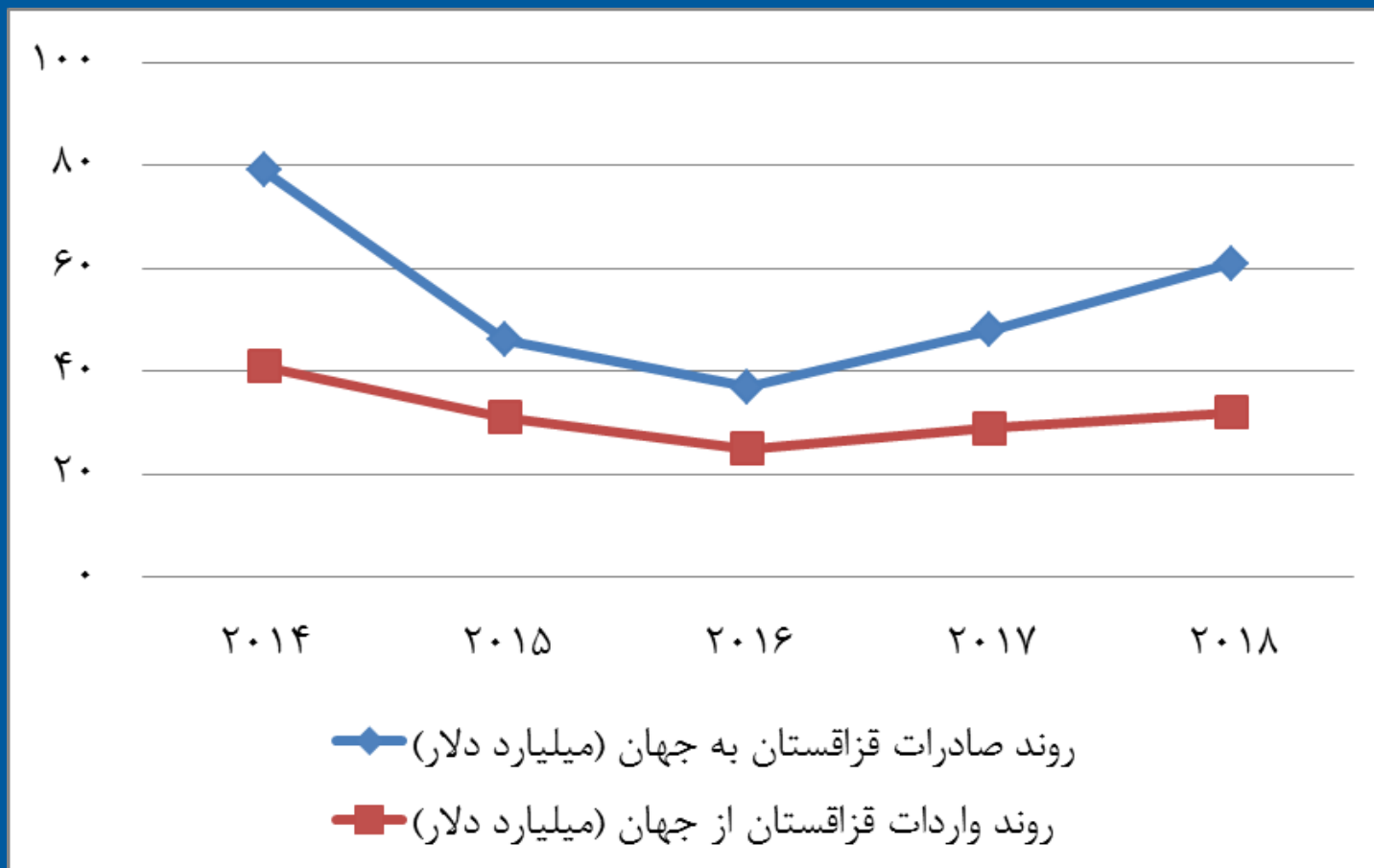
تراز تجاری: مثبت ۲۸/۵ میلیارد دلار

(تراز تجاری ایران: مثبت ۵۶ میلیارد دلار)

منبع: ITC

# فرصت‌های تجاری ایران – قزاقستان

## ❖ روند تجارت خارجی قزاقستان با جهان در سالهای اخیر



# فرصت‌های تجاری ایران – قزاقستان

## ❖ وضعیت تجارت خارجی قزاقستان در سال ۲۰۱۸

### اقلام عمده وارداتی قزاقستان از جهان در سال ۲۰۱۸

رتبه	کد محصول	نوع کالا	ارزش واردات (میلیون دلار)	سهم از کل واردات (درصد)
۱	۸۴	ماشین آلات، لوازم مکانیکی، راکتورهای هسته ای، دیگهای بخار؛ قطعات آن	۵،۱۹۴	۱۶
۲	۸۵	ماشین آلات و تجهیزات الکتریکی و قطعات آن؛ لوازم صوتی و تصویری	۳،۸۴۶	۱۱/۸
۳	۷۳	مصنوعات از آهن یا فولاد	۲،۱۸۸	۶/۷
۴	۸۷	وسایل نقلیه غیر از قطار راه آهن یا تراموا، و قطعات و لوازم جانبی آنها	۲،۰۳۸	۶/۳
۵	۲۷	سوخت ها و روغن های معدنی و محصولات تقطیر آنها. مواد قیری؛ معدنی ...	۱،۷۴۴	۵/۴
۶	۳۹	پلاستیک و مصنوعات آن	۱،۲۴۲	۳/۸
۷	۳۰	محصولات دارویی	۱،۱۷۸	۳/۶
۸	۷۲	آهن و فولاد	۱،۱۲۵	۳/۵
۹	۹۰	اقلام اپتیکی، عکاسی، سینما، سنجش، پزشکی و جراحی ...	۸۸۰	۲/۷
۱۰	۲۶	سنگ معدن، سرباره و خاکستر	۷۵۵	۲/۳

# فرصت‌های تجاری ایران – قزاقستان

## ❖ وضعیت تجارت خارجی قزاقستان در سال ۲۰۱۸

### شرکای عمده تجاری قزاقستان در بحث واردات (۲۰۱۸)

رتبه	کشور	ارزش (میلیون دلار)	سهم از کل واردات (درصد)
۱	فدراسیون روسیه	۱۲.۳۹۲	۳۸/۱
۲	چین	۵.۳۸۴	۱۶/۵
۳	آلمان	۱.۶۴۲	۵/۰
۴	ایتالیا	۱.۴۹۸	۴/۶
۵	ایالات متحده امریکا	۱.۳۰۳	۴/۰
۶	کره جنوبی	۹۲۲	۲/۸
۷	ازبکستان	۸۴۵	۲/۶
۸	فرانسه	۶۶۱	۲/۰
۹	ترکیه	۶۵۴	۲/۰
۱۰	بلاروس	۵۹۳	۱/۸
...	...	...	...
<b>۳۵</b>	<b>ایران</b>	<b>۸۹</b>	<b>۰/۲۷</b>



# فرصت‌های تجاری ایران – قزاقستان

## ❖ وضعیت تجارت خارجی قزاقستان در سال ۲۰۱۸

اقلام عمده صادراتی قزاقستان به جهان در سال ۲۰۱۸

رتبه	کد محصول	نوع کالا	ارزش صادرات (میلیون دلار)	سهم از کل صادرات (درصد)
۱	۲۷	سوخت‌های معدنی، روغن‌های معدنی و محصولات تقطیر آنها. مواد قیری؛ معدنی ...	۴۲,۷۳۸	۷۰/۱
۲	۷۲	آهن و فولاد	۴,۱۶۰	۶/۸
۳	۷۴	مس و مصنوعات آن	۲,۵۴۹	۴/۲
۴	۲۸	مواد معدنی؛ ترکیبات آلی و معدنی فلزات گرانبها، فلزات ...	۲,۱۳۵	۳/۵
۵	۲۶	سنگ معدن، سرباره و خاکستر	۲,۰۸۷	۳/۴
۶	۱۰	غلات	۱,۲۹۶	۲/۱
۷	۲۵	نمک؛ گوگرد؛ سنگ؛ مواد گچبری، آهک و سیمان	۶۵۰	۱/۱
۸	۷۶	آلومینیوم و مصنوعات آن	۶۳۵	۱/۰
۹	۷۱	مروارید طبیعی یا پرورده، سنگ‌های قیمتی و نیمه قیمتی، فلزات گرانبها، فلزات ...	۵۲۳	۰/۹
۱۰	۱۱	محصولات صنایع فرآوری گندم؛ مالت؛ نشاسته؛ اینولین؛ گلوتن گندم	۴۶۶	۰/۸

# فرصت‌های تجاری ایران – قزاقستان

## ❖ وضعیت تجارت خارجی قزاقستان در سال ۲۰۱۸

شرکای عمده تجاری قزاقستان در بحث صادرات (۲۰۱۸)

رتبه	کشور	ارزش (میلیون دلار)	سهم از کل صادرات (درصد)
۱	ایتالیا	۱۱،۷۳۵	۱۹/۲
۲	چین	۶،۲۷۳	۱۰/۳
۳	هلند	۶،۱۸۹	۱۰/۱
۴	فدراسیون روسیه	۵،۱۶۲	۸/۵
۵	فرانسه	۳،۸۳۹	۶/۳
۶	کره جنوبی	۲،۹۷۶	۴/۹
۷	سوئیس	۲،۸۸۰	۴/۷
۸	اسپانیا	۱،۸۶۲	۳/۰
۹	ازبکستان	۱،۶۴۳	۲/۷
۱۰	ژاپن	۱،۵۰۳	۲/۵
...	...	...	...
<b>۲۵</b>	<b>ایران</b>	<b>۴۲۷</b>	<b>۰/۷</b>

# فرصت‌های تجاری ایران – قزاقستان

## ❖ تجارت خارجی ایران و قزاقستان در سال ۲۰۱۸



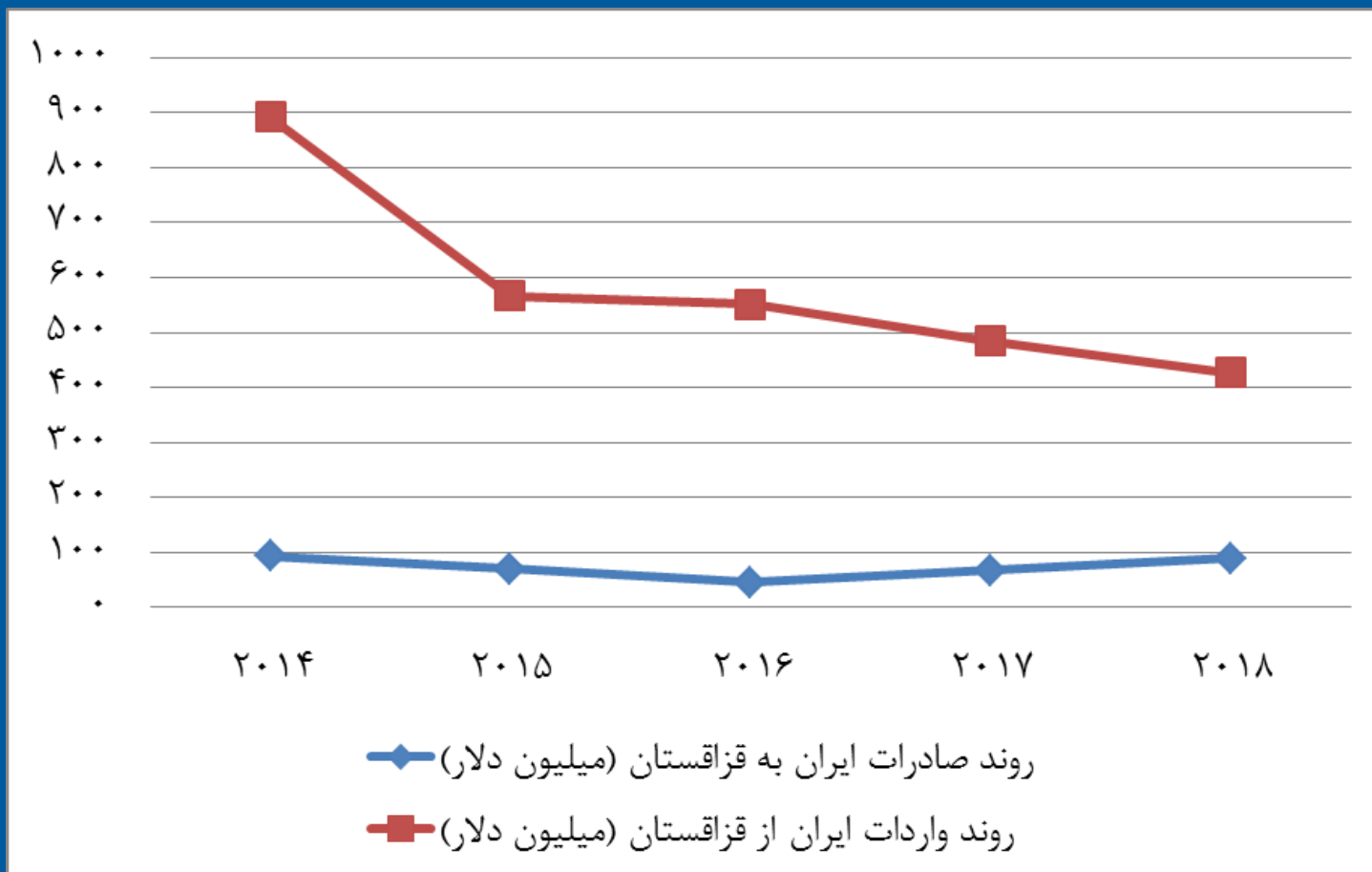
### وضعیت تجارت خارجی ایران با قزاقستان در سال ۲۰۱۸

واردات ایران از قزاقستان	۴۲۷ میلیون دلار
صادرات ایران به قزاقستان	۸۹ میلیون دلار
تراز تجاری ایران با قزاقستان	منفی ۳۳۸ میلیون دلار

منبع: ITC

# فرصت‌های تجاری ایران – قزاقستان

## ❖ روند تجارت خارجی ایران و قزاقستان در سالهای اخیر



# فرصت‌های تجاری ایران – قزاقستان

## ❖ تجارت خارجی ایران و قزاقستان در سال ۲۰۱۸

### کالاهای عمده صادراتی ایران به قزاقستان در سال ۲۰۱۸

رتبه	کد محصول	نوع کالا	ارزش صادرات (میلیون دلار)	سهم از کل صادرات (درصد)
۱	۰۸	میوه و آجیل خوراکی	۳۲/۱	۳۵/۸
۲	۲۵	نمک؛ گوگرد؛ سنگ؛ مواد گچبری، آهک و سیمان	۱۱/۶	۱۳/۰
۳	۳۹	پلاستیک و محصولات آن	۸/۶	۹/۶
۴	۸۴	ماشین آلات، لوازم مکانیکی، راکتورهای هسته ای، دیگهای بخار؛ قطعات آن	۵/۹	۶/۶
۵	۶۸	مصنوعات سنگ، گچ، سیمان، آزبست، میکا یا مواد مشابه	۴/۶	۵/۱
۶	۷۰	شیشه و ظروف	۴/۰	۴/۵
۷	۳۴	صابون، مواد فعال سطحی آلی، مواد برای شستشو و روغنکاری...	۳/۳	۳/۷
۸	۳۲	عصاره برنزه کردن یا رنگرزی؛ تانن ها و مشتقات آنها؛ رنگ ها، رنگدانه ها و دیگر رنگ ها ...	۲/۶	۲/۹
۹	۰۷	سبزیجات خوراکی و برخی ریشه ها و غده های گیاهی	۱/۹	۲/۲
۱۰	۶۹	محصولات سرامیکی	۱/۹	۲/۲

# فرصت‌های تجاری ایران – قزاقستان

## ❖ تجارت خارجی ایران و قزاقستان در سال ۲۰۱۸



### کالاهای عمده وارداتی ایران از قزاقستان در سال ۲۰۱۸

رتبه	کد محصول	نوع کالا	ارزش واردات (میلیون دلار)	سهم از کل واردات (درصد)
۱	۱۰	غلات	۲۸۱/۸	۶۶/۰
۲	۷۲	آهن و فولاد	۸۹/۴	۲۰/۹
۳	۱۲	دانه های روغنی و حبوبات؛ سایر دانه ها و میوه ها؛ صنعتی یا دارویی ...	۲۳/۳	۵/۵
۴	۰۲	گوشت و آخال خوراکی گوشت	۱۱/۵	۲/۷
۵	۲۳	پسماند صنایع غذایی؛ خوراک دام آماده شده	۹/۴	۲/۲
۶	۳۱	کود	۴/۸	۱/۱
۷	۰۷	سبزیجات خوراکی و برخی ریشه ها و غده های گیاهی	۲/۴	۰/۶
۸	۲۴	دخانیات و جایگزین های تنباکو	۱/۸	۰/۴
۹	۸۴	ماشین آلات، لوازم مکانیکی، راکتورهای هسته ای، دیگهای بخار؛ قطعات آن	۱/۰	۰/۲
۱۰	۲۶	سنگ معدن، سرباره و خاکستر	۰/۵	۰/۱

## فرصت‌های تجاری ایران – قزاقستان

### ❖ وضعیت فضای کسب و کار در قزاقستان

مقایسه رتبه ایران و قزاقستان در سهولت انجام کسب و کار در سال ۲۰۱۸

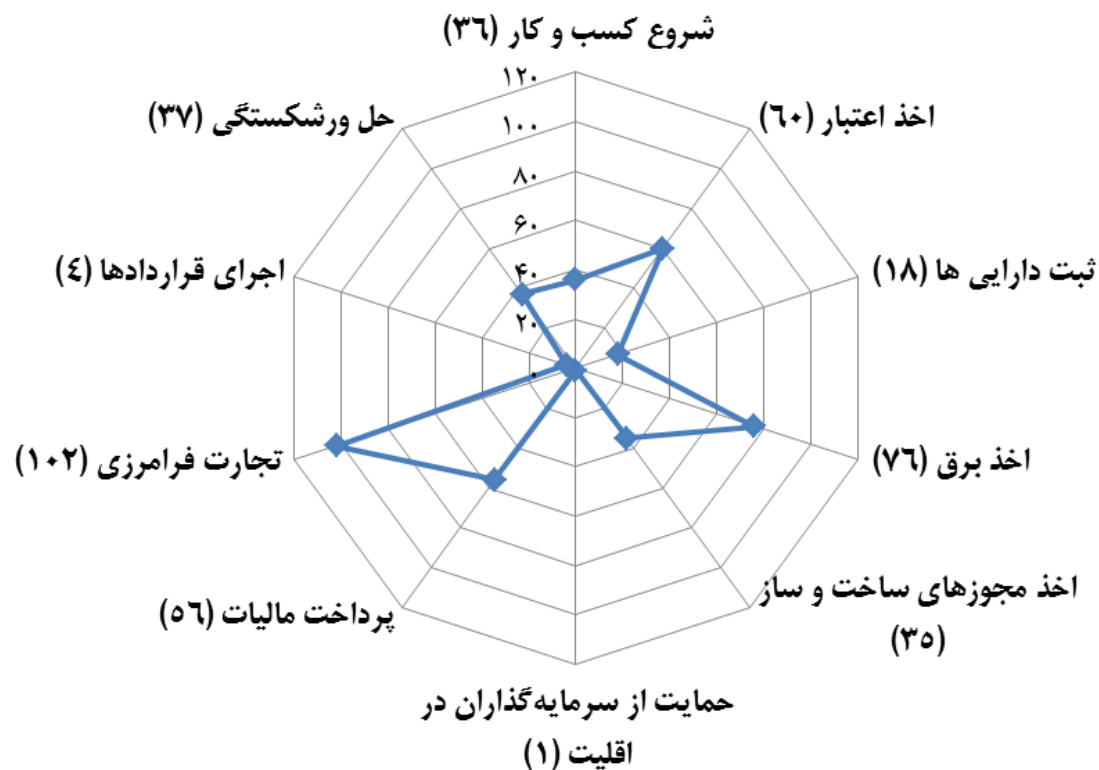
رتبه	کشور
۲۸	قزاقستان 
۱۲۸	ایران 

منبع: بانک جهانی (Doing Business 2019)

# فرصت‌های تجاری ایران – قزاقستان

## ❖ وضعیت فضای کسب و کار در قزاقستان


رتبه کشور قزاقستان در شاخص‌های مختلف سهولت انجام کسب و کار در سال ۲۰۱۸







# فرصت‌های تجاری ایران – قزاقستان



خرداد ماه ۱۳۹۸

معاونت اقتصادی و امور بین الملل  
اتاق تعاون ایران