



فرصت‌های تجاری ایران - روسیه



اردیبهشت ماه ۱۳۹۸

معاونت اقتصادی و امور بین الملل
اتاق تعاون ایران

فرصت‌های تجاری ایران – روسیه

❖ اطلاعات عمومی در مورد روسیه



✓ پایتخت: مسکو

✓ زبان رسمی: روسی

✓ دولت: جمهوری پارلمانی چند حزبی

✓ مساحت: ۱۷ میلیون کیلومتر مربع (رتبه نخست از نظر

مساحت در دنیا، بیش از ۱۰ برابر وسعت ایران)

✓ واحد پول: روبل (RUB)

✓ اقتصاد: یک اقتصاد ترکیبی پر درآمد با مالکیت راهبردی

دولت در برخی بخش‌ها

✓ راه‌های ارتباطی با دنیا: روسیه با ۱۴ کشور آسیایی و اروپایی مرز

زمینی، و با کشورهای پیرامون دریای برینگ، دریای ژاپن،

2 دریای خزر، دریای سیاه، و دریای بالتیک ارتباط دریایی دارد.

فرصت‌های تجاری ایران - روسیه

❖ اقتصاد روسیه در سال ۲۰۱۷ (بانک جهانی)

❖ تولید ناخالص داخلی (بر اساس برابری قدرت خرید):

۳۸۱۷ میلیارد دلار (تولید ناخالص داخلی ایران ۱۷۰۰ میلیارد دلار)



❖ تولید ناخالص داخلی سرانه (بر اساس برابری قدرت خرید):

۲۵ هزار دلار (تولید ناخالص داخلی سرانه ایران ۲۰ هزار دلار)

❖ رشد اقتصادی: ۱/۵۵ درصد

❖ نرخ تورم: ۳/۶۸ درصد

❖ نرخ بیکاری: ۵/۲ درصد

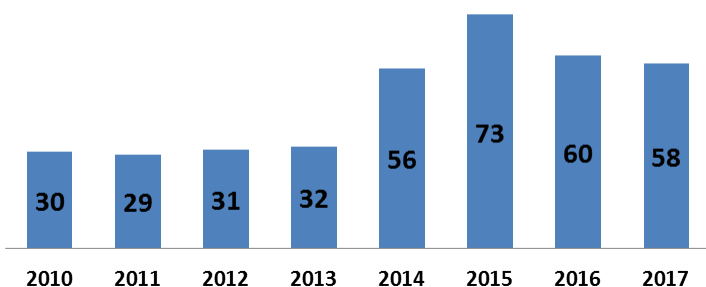


❖ نرخ ارز (در برابر یک دلار آمریکا): ۵۸ روبل



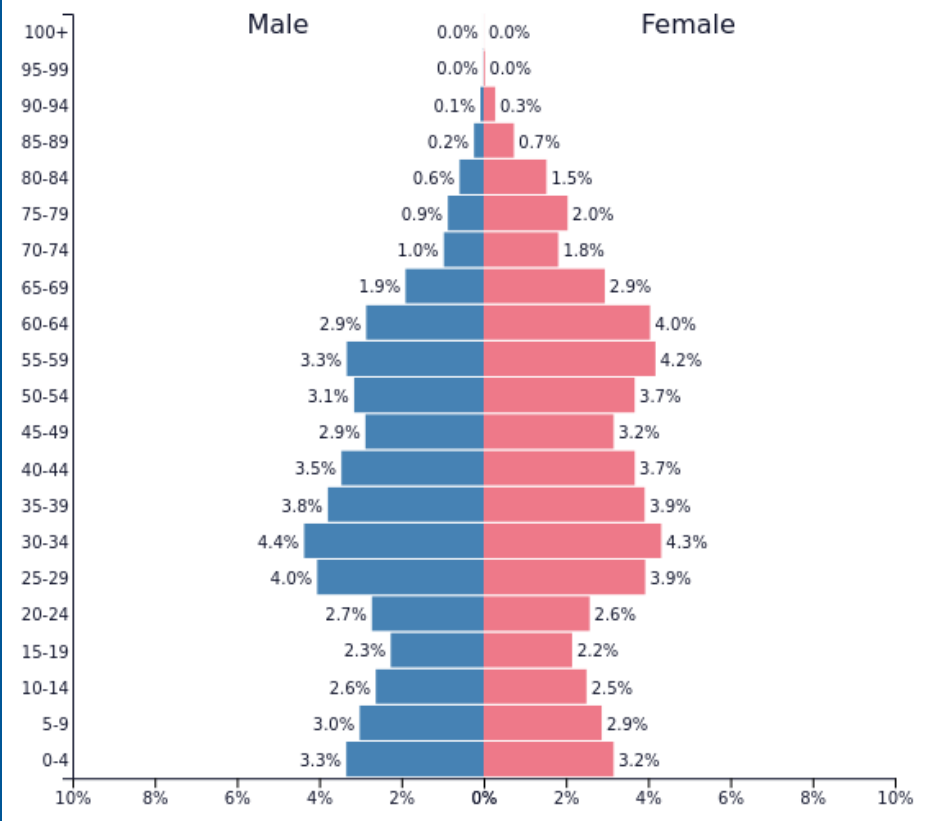
Russian exchange rate

■ Russian exchange rate (LCU per US\$, period average)



فرصت‌های تجاری ایران – روسیه

❖ جمعیت روسیه در سال ۲۰۱۷



هرم جمعیتی روسیه

❖ جمعیت کل: ۱۴۴/۵ میلیون نفر

❖ رشد جمعیت: ۰/۱۱ درصد

❖ سهم جمعیت مردان: ۴۶/۴۷ درصد

❖ سهم جمعیت زنان: ۵۳/۵۳ درصد

❖ سهم جمعیت شهرنشین: ۷۴/۲۹ درصد

❖ سهم جمعیت روستایی: ۲۵/۷۱ درصد

❖ متوسط سن جمعیتی: ۳۹ سال



فرصت‌های تجاری ایران – روسیه

❖ وضعیت تجارت خارجی روسیه در سال ۲۰۱۸



❖ تجارت کالایی روسیه با جهان (۲۰۱۸)

صادرات: ۴۴۹ میلیارد دلار
(صادرات ایران: ۹۷ میلیارد دلار)

واردات: ۲۳۸ میلیارد دلار
(واردات ایران: ۴۱ میلیارد دلار)

تراز تجاری: مثبت ۲۱۱ میلیارد دلار
(تراز تجاری ایران: مثبت ۵۶ میلیارد دلار)

منبع: ITC



فرصت‌های تجاری ایران – روسیه

❖ وضعیت تجارت خارجی روسیه در سال ۲۰۱۸

اقلام عمده وارداتی روسیه از جهان در سال ۲۰۱۸

رتبه	کد محصول	نوع کالا	ارزش واردات (میلیارد دلار)	سهم از کل واردات (درصد)
۱	۸۴	ماشین آلات، وسایل مکانیکی، راکتورهای هسته‌ای، دیگهای بخار؛ قطعات آن	۴۴	۱۸/۳
۲	۸۵	ماشین آلات و تجهیزات الکتریکی و قطعات آن؛ ضبط و پخش صوت، تلویزیون ...	۳۰	۱۲/۶
۳	۸۷	وسایل نقلیه غیر از قطار راه آهن یا تراموا، و قطعات و لوازم جانبی آنها	۲۴	۹/۹
۴	۳۰	محصولات دارویی	۱۱	۴/۴
۵	۳۹	پلاستیک و محصولات آن	۱۰	۴/۱
۶	۹۰	اقلام نوری، عکاسی، سینما، اندازه‌گیری، چک کردن، دقت، پزشکی و جراحی ...	۷	۲/۸
۷	۷۳	مصنوعات از آهن یا فولاد	۶	۲/۴
۸	۷۲	آهن و فولاد	۵/۳	۲/۲
۹	۰۸	میوه و آجیل	۵	۲/۱
۱۰	۲۹	مواد شیمیایی آلی	۴	۱/۷

فرصت‌های تجاری ایران – روسیه

❖ وضعیت تجارت خارجی روسیه در سال ۲۰۱۸

شرکای عمده تجاری روسیه در بحث واردات (۲۰۱۸)

رتبه	کشور	ارزش (میلیارد دلار)	سهم از کل واردات (درصد)
۱	چین	۵۲	۲۱/۹۳
۲	آلمان	۲۵	۱۰/۷۱
۳	ایالات متحده امریکا	۱۳	۵/۳۲
۴	بلاروس	۱۲	۵/۱۱
۵	ایتالیا	۱۰/۶	۴/۴۵
۶	فرانسه	۹/۶	۴/۰۱
۷	ژاپن	۸/۸	۳/۷۰
۸	کره جنوبی	۷	۲/۹۴
۹	اوکراین	۵/۵	۲/۲۹
۱۰	قزاقستان	۵/۳	۲/۲۲
...
۵۴	ایران	۰/۵	۰/۲۲

فرصت‌های تجاری ایران – روسیه

❖ وضعیت تجارت خارجی روسیه در سال ۲۰۱۸

اقلام عمده صادراتی روسیه به جهان در سال ۲۰۱۸

رتبه	کد محصول	نوع کالا	ارزش صادرات (میلیارد دلار)	سهم از کل صادرات (درصد)
۱	۲۷	سوخت‌های معدنی، روغن‌های معدنی و محصولات تقطیر آنها. مواد قیری؛ معدنی	۲۳۸	۵۲/۸۷
۲	۷۲	آهن و فولاد	۲۳	۵/۲۰
۳	۱۰	غلات	۱۰/۵	۲/۳۳
۴	۷۱	مروارید طبیعی یا کشت شده، سنگ‌های قیمتی و نیمه قیمتی، فلزات گرانبها، فلزات	۱۰	۲/۲۵
۵	۸۴	ماشین‌آلات، وسایل مکانیکی، راکتورهای هسته‌ای، دیگهای بخار؛ قطعات آن	۹/۲	۲/۰۴
۶	۴۴	چوب و مصنوعات از چوب؛ زغال چوب	۹	۲/۰۰
۷	۳۱	کود	۸/۲	۱/۸۳
۸	۷۶	آلومینیوم و مصنوعات آن	۶/۵	۱/۴۶
۹	۷۴	مس و مصنوعات آن	۵/۴	۱/۱۹
۱۰	۸۵	ماشین‌آلات و تجهیزات الکتریکی و قطعات آن؛ ضبط و پخش صوت، تلویزیون	۴/۹	۱/۰۹

فرصت‌های تجاری ایران - روسیه

❖ وضعیت تجارت خارجی روسیه در سال ۲۰۱۸

شرکای عمده تجاری روسیه در بحث صادرات (۲۰۱۸)

رتبه	کشور	ارزش (میلیارد دلار)	سهم از کل صادرات (درصد)
۱	چین	۵۶	۱۲/۴۷
۲	هلند	۴۳	۹/۶۷
۳	آلمان	۳۴	۷/۵۹
۴	بلاروس	۲۲	۴/۸۵
۵	ترکیه	۲۱	۴/۷۵
۶	کره جنوبی	۱۸	۳/۹۷
۷	لهستان	۱۶/۵	۳/۶۸
۸	ایتالیا	۱۶/۴	۳/۶۵
۹	قزاقستان	۱۳	۲/۸۸
۱۰	ایالات متحده امریکا	۱۲/۵	۲/۷۹
...
۴۸	ایران	۱/۲	۰/۲۷

فرصت‌های تجاری ایران - روسیه

❖ تجارت خارجی ایران و روسیه در سال ۲۰۱۸



وضعیت تجارت خارجی ایران با روسیه در سال ۲۰۱۸

واردات ایران از روسیه	۱/۲ میلیارد دلار
صادرات ایران به روسیه	۵۳۳ میلیون دلار
تراز تجاری ایران با روسیه	منفی ۷۰۰ میلیون دلار

منبع: ITC

فرصت‌های تجاری ایران - روسیه

❖ تجارت خارجی ایران و روسیه در سال ۲۰۱۸

کالاهای عمده صادراتی ایران به روسیه در سال ۲۰۱۸

رتبه	کد محصول	نوع کالا	ارزش صادرات (میلیون دلار)	سهم از کل صادرات (درصد)
۱	۰۸	میوه و آجیل خوراکی	۲۰۷	۳۸/۸۴
۲	۰۷	سبزیجات خوراکی و برخی ریشه‌ها و غده‌های گیاهی	۱۵۵	۲۹/۰۸
۳	۷۴	مس و مصنوعات آن	۶۱	۱۱/۴۶
۴	۲۰	سبزیجات آماده، میوه، آجیل یا سایر قسمت‌های گیاهان	۱۶/۷	۳/۱۳
۵	۳۹	پلاستیک و محصولات آن	۱۴/۴	۲/۶۹
۶	۳۰	محصولات دارویی	۱۳/۵	۲/۵۴
۷	۲۵	نمک؛ گوگرد؛ سنگ؛ مواد گچبری، آهک و سیمان	۵/۹	۱/۱۰
۸	۸۹	کشتی‌ها، قایق‌ها و سازه‌های شناور	۵/۸	۱/۰۹
۹	۰۴	محصولات لبنی؛ تخم مرغ پرندگان؛ عسل طبیعی؛ محصولات خوراکی از منبع حیوانی،...	۵/۸	۱/۰۹
۱۰	۸۴	ماشین‌آلات، وسایل مکانیکی، راکتورهای هسته‌ای، دیگهای بخار؛ قطعات آن	۵/۴	۱/۰۰

فرصت‌های تجاری ایران - روسیه

❖ تجارت خارجی ایران و روسیه در سال ۲۰۱۸



کالاهای عمده وارداتی ایران از روسیه در سال ۲۰۱۸

رتبه	کد محصول	نوع کالا	ارزش واردات (میلیون دلار)	سهم از کل واردات (درصد)
۱	۱۰	غلات	۴۹۵	۴۱
۲	۱۵	چربی‌ها و روغن‌های گیاهی و حیوانی و محصولات شکافت آن؛ چربی‌های خوراکی آماده شده؛ حیوان ...	۲۲۰	۱۸
۳	۴۴	چوب و مصنوعات از چوب؛ زغال چوب	۱۱۴	۹/۴۸
۴	۷۲	آهن و فولاد	۷۴	۶/۱۰
۵	۰۲	گوشت و فراورده‌های گوشتی	۵۸	۴/۷۷
۶	۸۵	ماشین‌آلات و تجهیزات الکتریکی و قطعات آن؛ ضبط و پخش صوت، تلویزیون ...	۵۵	۴/۵۷
۷	۴۸	کاغذ و مقوا؛ مصنوعات از خمیر کاغذ، کاغذ یا مقوا	۲۷	۲/۲۱
۸	۸۴	ماشین‌آلات، وسایل مکانیکی، راکتورهای هسته‌ای، دیگهای بخار؛ قطعات آن	۲۳	۱/۸۹
۹	۸۶	لوکوموتیوهای راه آهن یا تراموا، قطار نورد و قطعات آن. راه آهن یا تراموا ...	۲۰	۱/۶۷
۱۰	۴۷	پالپ چوب یا مواد دیگر سلولزی فیبری؛ بازیافت (ضایعات و ضایعات) کاغذ یا ...	۱۷	۱/۴۱

فرصت‌های تجاری ایران – روسیه

❖ وضعیت فضای کسب و کار در روسیه

مقایسه رتبه ایران و روسیه در سهولت انجام کسب و کار در سال ۲۰۱۸

رتبه	کشور
۳۱	روسیه 
۱۲۸	ایران 

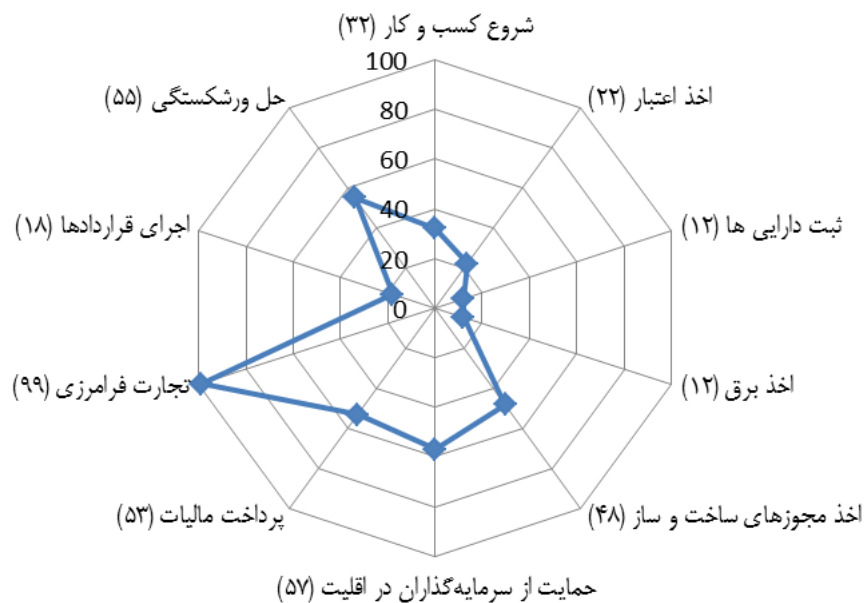
منبع: بانک جهانی (Doing Business 2018)

فرصت‌های تجاری ایران - روسیه

❖ وضعیت فضای کسب و کار در روسیه

رتبه کشور روسیه بر اساس ۱۰ شاخص Doing Business

رتبه روسیه در شاخص‌های مختلف سهولت انجام کسب و کار





فرصت‌های تجاری ایران - روسیه



اردیبهشت ماه ۱۳۹۸

معاونت اقتصادی و امور بین الملل
اتاق تعاون ایران